

Polisen och alkovåldet

- Har Polisen rätt förutsättningar att arbeta mot den alkoholrelaterade brottsligheten?

En rapport från Polisförbundet och IOGT-NTO

Ge svensk polis möjlighet att arbeta med brottsprovokation

Det är lätt att få tag i svartsprit idag. Utbudet av alkohol gör att ungdomar dricker allt mer. Samtidigt ökar den alkoholrelaterade brottsligheten. För att göra det svårare för ungdomar att få tag på alkohol är det nödvändigt att Polisen ges möjlighet att beställa och köpa alkohol av illegala försäljare för att snabbt kunna bevisa brott. Det föreslår Polisförbundet och IOGT-NTO i en ny rapport.

Förslaget har ett brett stöd bland Sveriges poliser. Av vår enkätundersökning, som genomfördes bland 1485 poliser, framkommer att 65 procent av poliserna efterlyser en ny lagstiftning som går ut på att Polisen i spanings- och bevissyfte får möjlighet att beställa och köpa alkohol av en illegal alkoholförsäljare för att snabbt kunna bevisa ett brott.

Av undersökningen framkommer vidare att 38 procent av poliserna anser att den alkoholrelaterade brottsligheten har ökat under den senaste treårsperioden. Samtidigt upplever 39 procent av poliserna att de inte har fått tillräcklig utbildning för att framgångsrikt bekämpa den alkoholrelaterade brottsligheten.

Vi vet att alkohol ligger bakom 8 av 10 våldsbrott. Under de senaste åren har vi sett flera exempel på ett ökat våld bland unga. Bekämpningen av alkoholbrott förebygger i sin tur våldsbrott.

Fler poliser måste synas på gator och torg och ingripa systematiskt mot alkoholbrott. Den så kallade Kronobergsmodellen, som går ut på att polisen reagerar aktivt vid tecken på missbruk eller oordning där ungdomar är inblandade, kan utgöra en modell för fler polismyndigheter.

Men ska vi långsiktigt få ner andelen våldsbrott i samhället krävs flera saker av såväl regeringen, riksdagen, kommunerna, polismyndigheterna och det civila samhället:

- För det första bör regeringen tillsätta en utredning som ser över Polisens möjlighet att i spanings- och bevissyfte beställa och köpa alkohol av en illegal alkoholförsäljare för att snabbt kunna bevisa ett brott.
- För det andra är det viktigt att reglerna kring serveringstillstånden följs och tillämpas konsekvent för samtliga krogar. Det innefattar att hålla koll på åldersgränserna och att inte överservera gästerna. Kommunerna måste också sköta kontrollen effektivt. Något som skulle underlätta polisens arbete.
- För det tredje måste sociala myndigheter, åklagare, föräldrar och skolan bli ännu bättre på att samverka med Polisen kring alkolvåldet. Är en person under 18 år ska polisen beslagta alkoholen direkt på plats om inte den unge kan ge en trovärdig förklaring till innehavet. Vid samtliga ingripanden ska polisen omedelbart kontakta den unges föräldrar. I de fall där föräldrar har visat ett ointresse när polisen kontaktat dem är det viktigt att polisen omedelbart informerar de sociala myndigheterna som i sin tur tidigt kan fånga upp ungdomar som annars riskerar att hamna i ett missbruk.
- För det fjärde måste Polisen bli bättre på att vässa sina arbetsmetoder mot alkoholrelaterad brottslighet. Idag görs mycket bra polisarbete men det finns ingen riktig utvärdering kring vilka arbetsmetoder som fungerar bra och vilka som fungerar mindre bra. Därför behövs polisforskning. Regeringen bör därför snart göra verklighet av utredningen om Framtidens polisutbildning som kom i mars 2008. I denna utredning föreslås att polisutbildningen reformeras och blir en treårig högskoleutbildning vilket är ett första steg mot polisforskning.

Den alkoholrelaterade brottsligheten har ökat de senaste åren vilket är ett stort problem. Det som är bra är dock att det går att göra någonting åt det. De fyra förslag vi gemensamt föreslår är fyra stora steg på vägen mot en tillvaro där alkovåldet i samhället minskat.

Nu är det upp till regeringen, riksdagen, kommunerna och polismyndigheterna att gå före och visa att de också tar alkovåldet på allvar. På detta sätt skapas ett tryggare samhälle.

Jan Karlsen

Ordförande Polisförbundet

Anna Carlstedt

Ordförande IOGT-NTO

Om Exquiro

Exquiro Market Research bildades 1998. Vi erbjuder ett brett spektrum av statistiska tjänster, bland annat olika typer av marknads- och opinionsundersökningar, kurser samt renodlade statistiska tjänster.

Vi genomför såväl kvalitativa som kvantitativa marknadsundersökningar, där vi hjälper företag från framtagandet av frågeställningar och konstruktion av enkät till slutlig analys och rapportskrivning.

De senaste sex åren har Exquiro, på uppdrag av Polisförbundet, genomfört olika typer av studier riktade till bl.a. poliser, kommunalpolitiker, socialarbetare, ordningsvakter, rektorer, studenter på polishögskolan och allmänheten. Vi vill åter tacka vår kontaktperson på Polisförbundet, Anna Erhardt, för ett mycket givande samarbete.

Ni är välkomna att kontakta oss om ni har några frågor eller synpunkter gällande vårt arbete.

Patrik Olczak / Bruno Boric

Exquiro Market Research

Bildhuggarvägen 33

121 44 Johanneshov

Telefon: 08-659 05 00

e-post: info@exquiro.se

hemsida: www.exquiro.se

Innehållsförteckning

1. SAMMANFATTNING	6
--------------------------	----------

2. METODBESKRIVNING	7
----------------------------	----------

3. RESULTATREDOVISNING	9
-------------------------------	----------

4. FRÅGEFORMULÄR	19
-------------------------	-----------

1. Sammanfattning

Bakgrund

- 1 485 av Polisförbundets medlemmar besvarade en postal enkät under sommaren 2009.

Alkoholrelaterad brottslighet

- 38 % av Polisförbundets medlemmar anser att den alkoholrelaterade brottsligheten har ökat under den senaste treårsperioden, medan 3 % anser att den minskat.
- 65 % av poliserna anser att polisen bör kunna beställa och köpa alkohol av spritsmugglare för att snabbt kunna bevisa brott, medan 23 % är emot detta.
- 24 % av poliserna anser att polisen gör ett bra eller mycket bra jobb när det gäller bekämpning av alkoholrelaterad brottslighet, medan 19 % av poliserna anser polisen gör ett dåligt eller dåligt mycket jobb.
- 39 % av poliserna anser att de inte har fått tillräcklig utbildning för att på ett tillfredsställande sätt bekämpa den alkoholrelaterade brottsligheten.

2. Metodbeskrivning

Målgrupper

Målgruppen i undersökningen var medlemmar i Polisförbundet som inte är förtroendevalda eller studerandemedlemmar.

Undersökningsmetodik

- 1) Polisförbundets definierade målgruppen och tillhandahöll ett fullständigt medlemsregister.
- 2) Från Polisförbundets medlemsregister drog Exquiro ett slumpmässigt urval om 3 000 personer inom målgruppen.
- 3) En postal enkät (+påminnelse) skickades ut till dessa 3 000 poliser.
- 4) Databasinsamlingen (postal enkät) genomfördes under sommaren 2009.

Svarsfrekvens

Enkäten skickades till 3 000 medlemmar av vilka 1 485 besvarade enkäten. Svarsfrekvensen uppgår därmed till 50 %.

Längre bak i detta metodavsnitt finns en detaljerad tabell över antalet svar inom olika subgrupper.

Enkäten

Polisförbundet tillhandahöll ett enkätutkast som Exquiro granskade och reviderade i samråd med Polisförbundet. Enkäten tillhandahålls i ett separat dokument.

Viktigt att veta rörande resultatredovisningen

- För att totalresultaten skall vara så representativa som möjligt är samtliga resultat i rapporten viktade (se nedanstående avsnitt).
- Flera av frågorna i den aktuella undersökningen inkluderades även i liknande medlemsundersökningar 2005 och/eller 2006. De tidigare undersökningarna genomfördes via telefonintervjuer och årets undersökning genomfördes via en postal enkät. Att metodiken sedan undersökningarna 2005-2006 ändrats bör man ha i åtanke vid jämförelser i resultaten.
- I diagram/tabeller redovisas basen för uträkningarna, dvs. vilka respondenters svar som ligger till grund för resultaten. Resultaten redovisas i procentuella andelar om inte annat tydligt anges.
- Resultaten på slutna frågor särredovisas per polismyndighet samt uppdelat på kön, ålder, typ av polis samt antal år inom yrket. Dessa resultat redovisas i tabellform och oftast i direkt anslutning till totalresultaten. I dessa tabeller redovisas även antalet svar inom respektive subgrupp på just denna fråga.
- Polismyndigheterna redovisas i bokstavsordning i de segmenterade tabellerna.
- Samtliga fritextsvar redovisas i ett separat dokument som Polisförbundet erhållit. I rapporten redovisas illustrativa ”citater”.

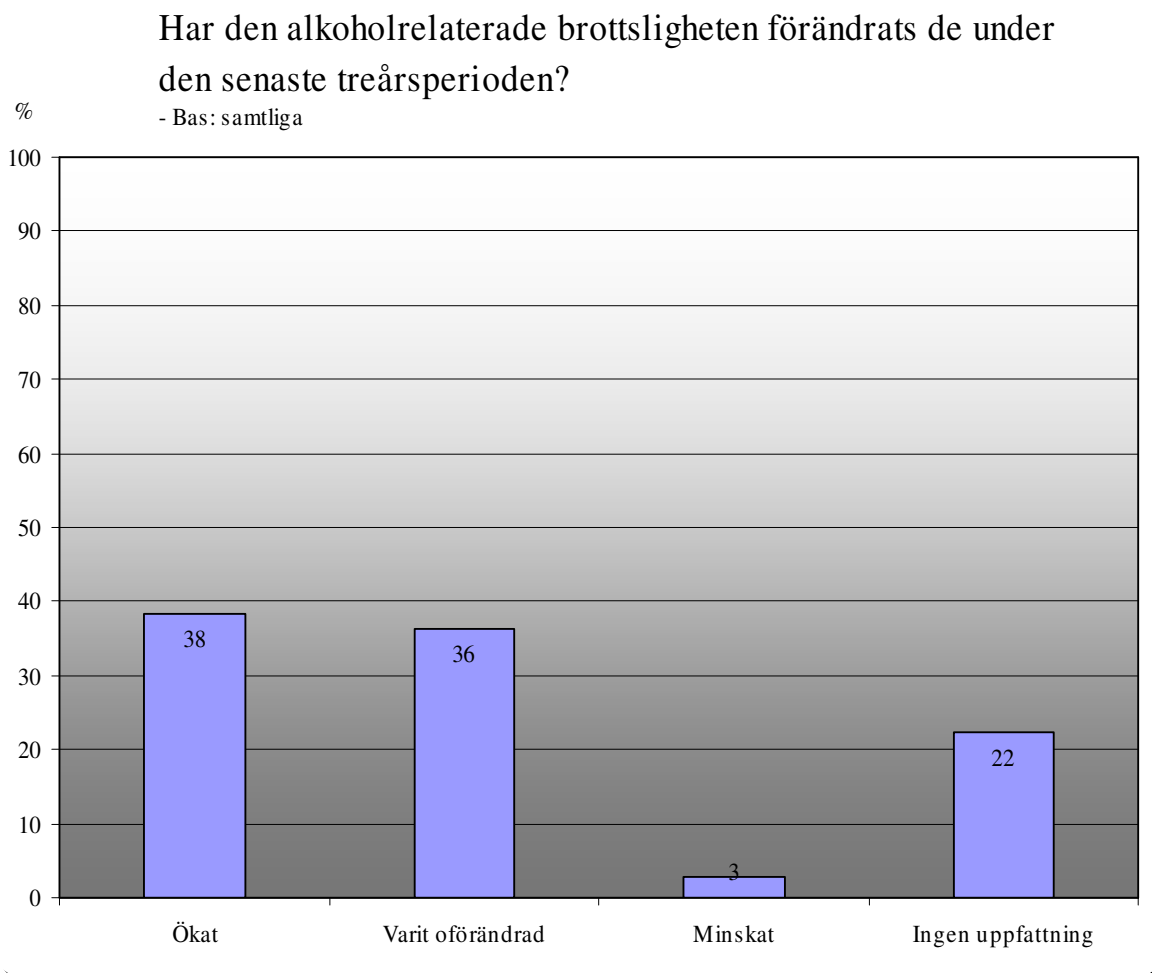
Viktade resultat

Urvalet av medlemmar är inte helt representativt. Denna metodik valdes för att ett visst antal enkätsvar skulle inkomma från respektive polismyndighet. För att totalresultaten skall motsvara medlemskåren som helhet har därför resultaten viktats utifrån en statistisk viktningmodell som baseras på uppgifter om medlemsantal inom olika polismyndigheter.

Antal svar och svarsfrekvens inom olika subgrupper

	Antal svar	Personer i urvalet	Svarsfrekvens i %
Storstad	322	----	----
Större kommun	523	----	----
Mellanstor kommun	402	----	----
Liten kommun	231	----	----
Blekinge	45	90	50 %
Dalarna	57	105	54 %
Gotland	45	80	56 %
Gävleborg	63	105	60 %
Halland	61	105	58 %
Jämtland	39	90	43 %
Jönköping	64	120	53 %
Kalmar	51	90	57 %
Kronoberg	39	90	43 %
Norrbottn	47	105	45 %
Skåne	121	300	40 %
Stockholm	186	400	47 %
Södermanland	53	105	50 %
Uppsala	48	105	46 %
Värmland	49	105	47 %
Västerbotten	43	105	41 %
Västernorrland	54	105	51 %
Västmanland	48	105	46 %
Västra Götaland	175	330	53 %
Örebro	63	120	53 %
Östergötland	87	150	58 %
Rikspolisstyrelsen	47	90	52 %
Kvinnor	368	714	52 %
Män	1117	2 286	49 %
20-29 år	124	----	----
30-39 år	385	----	----
40-49 år	303	----	----
50-59 år	432	----	----
60 år eller äldre	241	----	----
Polis i 0-5 år	364	----	----
Polis i 6-15 år	179	----	----
Polis i mer än 15 år	938	----	----
Arbetar i yttre tjänst	767	----	----
Arbetar inte i yttre tjänst	756	----	----
Chef	418	----	----
Ej chef	1055	----	----
Totalt	1485	3 000	50 %

3. Resultatredovisning



38 % av Polisförbundets medlemmar anser att den alkoholrelaterade brottsligheten har ökat under den senaste treårsperioden, 36 % anser att den varit oförändrad och 3 % att den minskat.

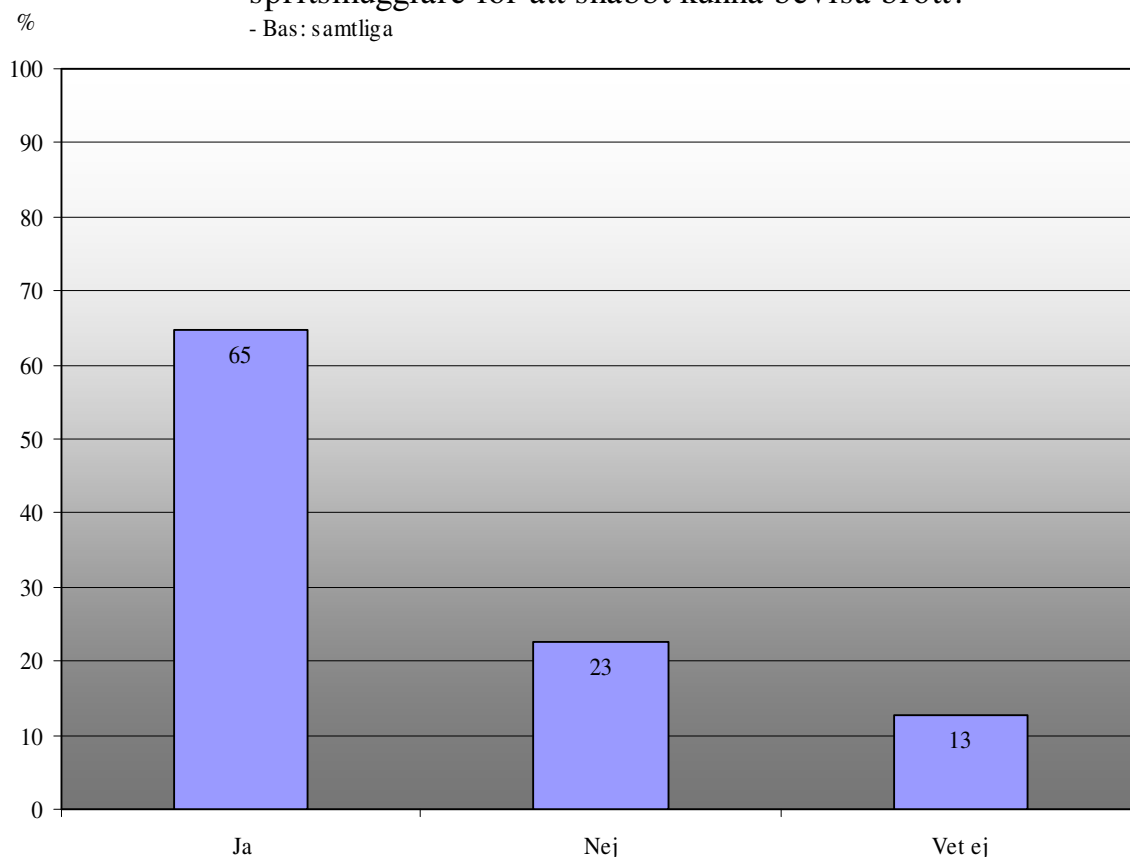
På nästa sida redovisas resultat för olika subgrupper. Resultaten visar bland annat att "äldre" poliser och poliser som arbetar i små kommuner i förhållande stor utsträckning anser att den alkoholrelaterade brottsligheten har ökat under den senaste treårsperioden.

Resultat inom olika subgrupper

	Antal svar	Har den alkoholrelaterade brottsligheten förändrats de senaste tre åren? - Bas: samtliga (resultat i %)			
		Ökat	Varit oförändrad	Minskat	Vet ej
Storstad	317	32	34	2	32
Större kommun	522	40	38	3	19
Mellanstor kommun	401	41	39	5	15
Liten kommun	228	49	35	2	14
Blekinge	44	36	45	5	14
Dalarna	57	44	40	2	14
Gotland	45	47	36	2	16
Gävleborg	62	48	31	2	19
Halland	60	58	27	2	13
Jämtland	39	38	31	3	28
Jönköping	64	42	38	5	16
Kalmar	51	43	37	2	18
Kronoberg	38	34	47	8	11
Norrbottn	47	36	51	6	6
Skåne	119	37	32	3	29
Stockholm	185	29	41	3	27
Södermanland	53	57	23	0	21
Uppsala	48	33	46	4	17
Värmland	49	61	29	4	6
Västerbotten	43	44	30	5	21
Västernorrland	53	32	58	4	6
Västmanland	48	40	44	0	17
Västra Götaland	172	41	36	3	20
Örebro	63	40	40	3	17
Östergötland	87	54	29	3	14
Rikspolisstyrelsen	47	32	13	0	55
Kvinnor	365	38	26	2	33
Män	1109	39	40	3	18
20-29 år	123	19	32	2	47
30-39 år	385	32	38	4	27
40-49 år	302	36	38	3	24
50-59 år	427	45	37	3	15
60 år eller äldre	237	51	34	1	15
Polis i 0-5 år	362	26	33	3	38
Polis i 6-15 år	178	37	41	3	19
Polis i mer än 15 år	931	43	36	3	17
Arbetar i yttre tjänst	763	35	36	3	25
Arbetar inte i yttre tjänst	750	42	36	3	19
Chef	417	46	41	3	9
Ej chef	1046	36	34	3	27
Totalt	1474	38	36	3	22

Bör polisen kunna beställa och köpa alkohol av spritsmugglare för att snabbt kunna bevisa brott?

- Bas: samtliga



65 % av poliserna anser att polisen bör kunna beställa och köpa alkohol av spritsmugglare för att snabbt kunna bevisa brott, 23 % anser inte det och 13 % är osäkra.

Ur subgruppstabellen på nästa sida kan man bland annat utläsa att manliga poliser, ”yngre” poliser, poliser i större städer och poliser som arbetar i yttre tjänst i förhållande stor utsträckning anser att polisen bör kunna beställa och köpa alkohol av spritsmugglare för att snabbt kunna bevisa brott.

På nästa sida redovisas resultat för olika subgrupper och på sidan efter det redovisas polisernas fritextkommentarer gällande vilka andra arbetssätt som bör implementeras för att förbättra/förenkla polisens arbete med svartspiten.

Resultat inom olika subgrupper

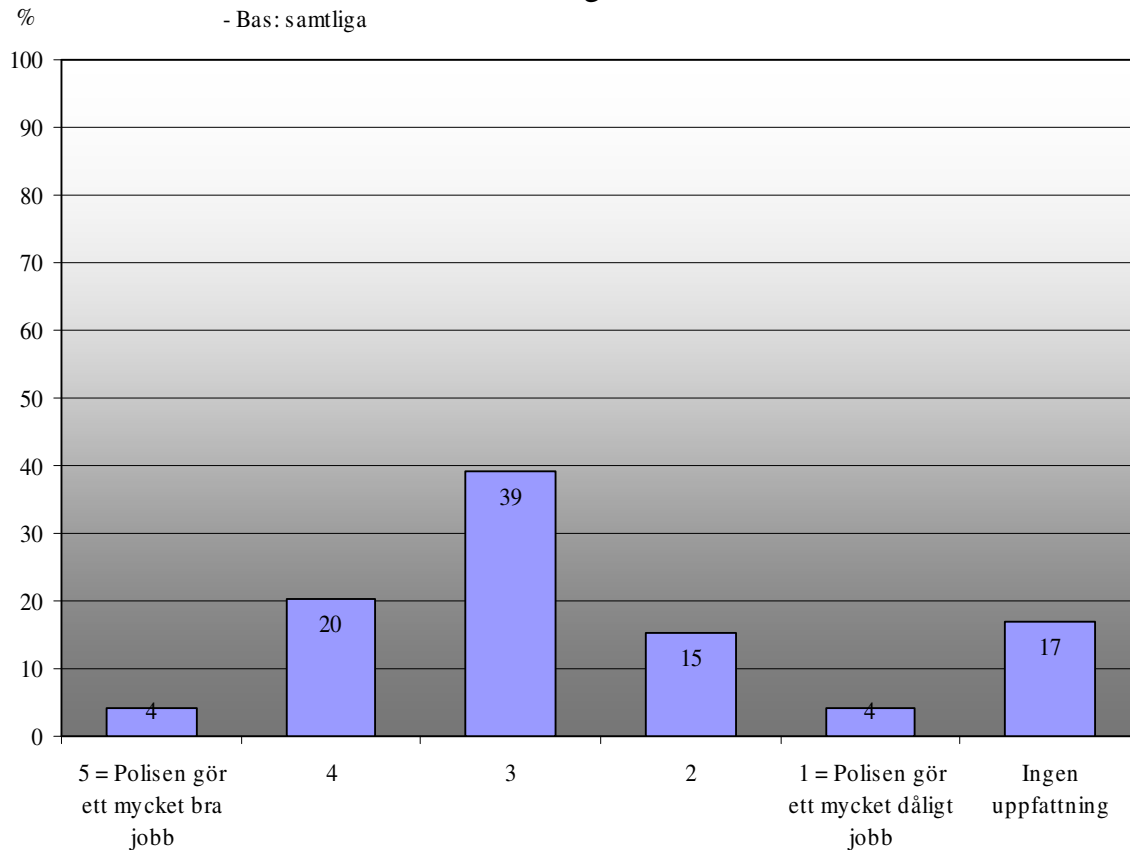
	Antal svar	Bör polisen kunna beställa och köpa alkohol av spritsmugglare för att snabbt kunna bevisa brott? - Bas: samtliga (resultat i %)		
		Ja	Nej	Vet ej
Storstad	315	68	20	11
Större kommun	518	64	22	14
Mellanstor kommun	398	62	26	12
Liten kommun	226	59	26	15
Blekinge	42	57	24	19
Dalarna	57	61	23	16
Gotland	45	58	22	20
Gävleborg	61	54	36	10
Halland	58	72	17	10
Jämtland	39	51	33	15
Jönköping	64	61	27	13
Kalmar	51	67	27	6
Kronoberg	37	59	27	14
Norrbotten	47	72	21	6
Skåne	119	70	16	14
Stockholm	186	65	24	11
Södermanland	53	55	32	13
Uppsala	47	57	26	17
Värmland	48	67	23	10
Västerbotten	43	72	9	19
Västernorrland	53	42	36	23
Västmanland	48	69	21	10
Västra Götaland	170	67	22	11
Örebro	62	61	16	23
Östergötland	87	61	22	17
Rikspolisstyrelsen	46	70	24	7
Kvinnor	365	58	23	19
Män	1098	67	23	11
20-29 år	122	79	8	13
30-39 år	382	81	11	8
40-49 år	301	62	23	16
50-59 år	424	57	30	13
60 år eller äldre	234	48	36	16
Polis i 0-5 år	358	80	9	11
Polis i 6-15 år	179	81	12	6
Polis i mer än 15 år	923	56	29	15
Arbetar i yttre tjänst	757	74	15	10
Arbetar inte i yttre tjänst	745	55	30	15
Chef	414	64	25	11
Ej chef	1038	65	22	13
Totalt	1463	65	23	13

Finns det andra arbetssätt som bör implementeras för att förbättra/förenkla polisens arbete med svartspiten?

– illustrativa fritextsvar

- Arbeta med ungdomar
- Att lagstiftarna ändrar synsätt så att ett försäljningstillfälle räcker för fällande dom. Se parallell med "svart taxi" kontra olaga yrkesmässig trafik - olaga taxitrafik.
- att provocera fram, brott kräver ett omfattande mkt väl genomtänkt etiskt ställningstagande som inte låter sig göras rent generellt
- att vittnen skall få vara anonyma, ex en ungdom som har köpt alkohol av gärningsmannen. Möjlighet att använda kameraövervakning vid spaningsarbete. Jag som tjänstgör på liten ort blir fort igenkänd
- bevisprovokation bör användas mer än vid grövre brott
- Brottprovokation
- Brottprovokation skulle ge polisen ovärderliga verktyg
- buggning/spårsändare borde vara tillåtet i Sverige
- Fel spritpolitik i Sverige. Vi har alkoholismmissbruk som är kanske mest i Europa trots alla restriktioner. Släpp spriten fri. I längden mindre missbruk.
- Genom öppen kontakt med allmänheten. Vara synliga på torg och gator. Utöka kontakten med ungdomar i föreningar och liknande
- informatörer – nätspaning - UNGDOMAR vet var de finns o hur de kan nås.
- Jag tror att regleringen är för hård, går aldrig att nå effekt på detta sätt. Mildra istället alkoholförsäljningen och öka information till föräldrarna och stärk föräldrarollen.
- jobba enl. kronobergsmodellen
- mer kontroller vid gränserna
- mer medverkan i skolorna
- Polisen ensam kan inte komma tillrätta med svartspiten. Där måste finnas ett samarbete mellan polis, skola, socialtjänst, tull m.fl. Föräldrar!
- Samarbete med tull
- Spaning. Bättre kontakt med allmänheten.
- strängare lag, bättre samarbete med åklagare.
- tipstelefon som går direkt till ig-bilen
- tipstelefon, annonsering om teln.nr. synas i media ang. problemet
- Ökad möjlighet till telefonavlyssning
- Ökade resurser för spaning. Samarbeta över gränserna med tullen

Syn på polisens arbete när det gäller bekämpning av alkoholrelaterad brottslighet



4 % av poliserna anser att polisen gör ett mycket bra jobb när det gäller bekämpning av alkoholrelaterad brottslighet, 24 % av poliserna anser polisen gör ett bra eller mycket bra jobb, medan 19 % av poliserna anser polisen gör ett dåligt eller mycket dåligt jobb.

Ur subgruppstabellen på nästa sida kan man bland annat utläsa att poliser som arbetar i Kronoberg i stor utsträckning anser att polisen gör ett bra jobb när det gäller bekämpning av alkoholrelaterad brottslighet, medan poliser som arbetar i Jönköping i stor utsträckning anser att polisen gör ett dåligt jobb.

På nästa sida redovisas resultat för olika subgrupper och på sidan efter det redovisas polisernas fritextkommentarer gällande av vilken anledning poliser anser att polisen gör ett bra/dåligt arbete när det gäller bekämpning av alkoholrelaterad brottslighet.

Resultat inom olika subgrupper

	Antal svar	Betyg på polisens arbete när det gäller bekämpning av alkoholrelaterad brottslighet. - Bas: samtliga (resultat i %)					
		5 = Polisen gör ett mkt bra jobb	4	3	2	1 = Polisen gör ett mkt dåligt jobb	Ingen uppfattning
Storstad	314	4	20	36	12	4	25
Större kommun	519	5	22	40	15	5	14
Mellanstor kommun	400	5	22	38	21	3	10
Liten kommun	225	3	15	50	18	5	10
Blekinge	44	2	32	45	5	5	11
Dalarna	57	4	18	33	25	5	16
Gotland	44	5	16	57	14	2	7
Gävleborg	62	6	21	50	8	2	13
Halland	60	2	15	50	22	5	7
Jämtland	39	0	26	31	18	5	21
Jönköping	63	0	8	51	27	8	6
Kalmar	51	0	20	45	18	10	8
Kronoberg	38	18	45	29	3	0	5
Norrbottn	47	2	21	40	21	6	9
Skåne	119	5	18	42	13	7	15
Stockholm	183	5	20	36	12	2	25
Södermanland	52	4	13	40	21	4	17
Uppsala	47	2	32	38	11	2	15
Värmland	48	4	19	52	17	4	4
Västerbotten	43	0	16	49	21	2	12
Västernorrland	53	13	19	36	17	2	13
Västmanland	47	4	17	47	15	4	13
Västra Götaland	172	3	18	37	21	5	16
Örebro	63	5	14	52	19	5	5
Östergötland	86	5	35	36	9	6	9
Rikspolisstyrelsen	46	2	26	24	7	2	39
Kvinnor	366	4	18	40	11	4	23
Män	1098	4	21	39	17	4	15
20-29 år	123	5	25	40	13	5	13
30-39 år	383	4	19	37	19	5	16
40-49 år	299	4	23	32	16	4	20
50-59 år	427	3	17	42	15	4	18
60 år eller äldre	232	6	21	46	9	3	15
Polis i 0-5 år	361	5	24	40	14	4	12
Polis i 6-15 år	177	3	15	37	23	7	16
Polis i mer än 15 år	923	4	20	39	14	4	19
Arbetar i yttre tjänst	758	4	21	38	17	5	15
Arbetar inte i yttre tjänst	745	5	20	42	13	3	18
Chef	412	4	22	47	16	3	8
Ej chef	1041	4	20	36	15	5	20
Totalt	1464	4	20	39	15	4	17

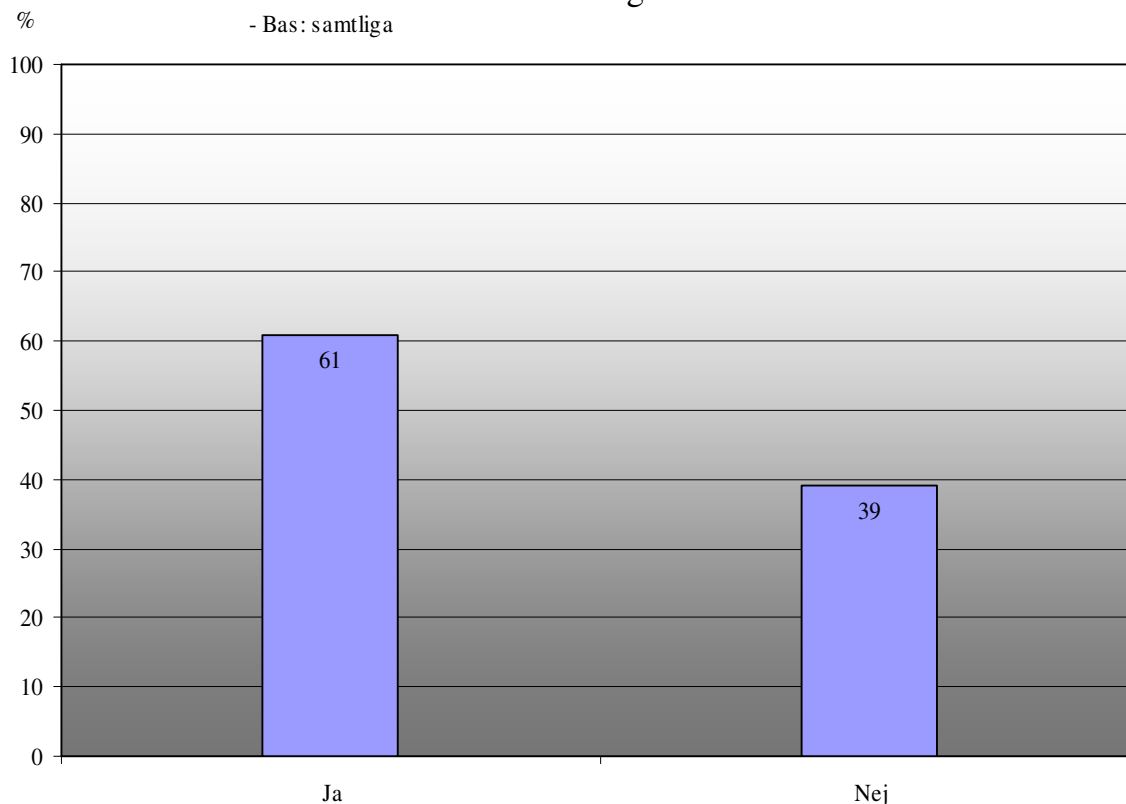
Av vilken anledning anser du att polisen gör ett bra/dåligt arbete när det gäller bekämpning av alkoholrelaterad brottslighet?

– illustrativa fritextsvar

- bra när det finns utrymme o tid till bekämpning av alkohol
- Bra tex. genom Kronobergsmodellen
- Det fattas resurser
- Det finns massor av tips men de arbetar man inte med. Finns inte resurser eller tid, tyvärr.
- Eftersom den största delen av vårt arbete är alkoholrelaterat så anser jag att vi blivit duktiga på det.
- Ej prioriterat
- en av 1000 saker som skall göras för lite eller inga pengar. Svårt att räkna till
- Enstaka poliser gör ett bra jobb
- för många kryphål för brottslingarna. Man får bara snällt titta på medan det smugglas in i landet
- Hos oss fungerar bra pga. Kronobergsmetoden
- Hög synlighet, bra kontakt med allmänheten
- Kan bara utgå från mitt eget län och hänvisa till Kronobergsmodellen
- Offensivt arbete på tidigt stadium genom PL §13, LOB och Kronobergsmodellen.
- Området är inte prioriterat
- prioriterar annat
- resursbrist, felprioriteringar. Polisen är idag mer effektiva vad gäller trafikbrott
- resursfråga
- resursfråga
- stor lojalitet, bra resultat trots underbemanning
- ute på stan o förebygg misshandel, genom att tidigt omhändertar berusade personer eller ta ifrån ungdomar alkoholen.
- Vi gör ett hyfsat bra arbete med de förutsättningar vi har.
- Vi har insett vilken effekt det får att snabbt ingripa tex genom Kronobergsmodellen.

Anser poliser att de har fått tillräcklig utbildning för att på ett tillfredsställande sätt bekämpa den alkoholrelaterade brottsligheten?

- Bas: samtliga



61 % av poliserna anser att de har fått tillräcklig utbildning för att på ett tillfredsställande sätt bekämpa den alkoholrelaterade brottsligheten, medan 39 % inte anser det.

På nästa sida redovisas resultat för olika subgrupper där man bland annat kan utläsa att manliga poliser, poliser i mindre kommuner och poliser som arbetar i Kronoberg i stor utsträckning anser att de har fått tillräcklig utbildning för att på ett tillfredsställande sätt bekämpa den alkoholrelaterade brottsligheten.

Resultat inom olika subgrupper

	Antal svar	Andel poliser som anser att de har fått <u>tillräcklig utbildning</u> för att på ett tillfredsställande sätt bekämpa den alkoholrelaterade brottsligheten - Bas: samtliga (resultat i %)
Storstad	298	57
Större kommun	503	61
Mellanstor kommun	390	65
Liten kommun	225	64
Blekinge	44	75
Dalarna	54	63
Gotland	45	67
Gävleborg	61	57
Halland	58	60
Jämtland	37	54
Jönköping	62	53
Kalmar	50	58
Kronoberg	37	86
Norrbottn	46	61
Skåne	112	66
Stockholm	180	61
Södermanland	52	62
Uppsala	47	70
Värmland	48	81
Västerbotten	42	48
Västernorrland	51	76
Västmanland	48	60
Västra Götaland	166	52
Örebro	59	59
Östergötland	84	68
Rikspolisstyrelsen	39	46
Kvinnor	351	56
Män	1071	63
20-29 år	119	63
30-39 år	373	61
40-49 år	295	55
50-59 år	412	62
60 år eller äldre	223	65
Polis i 0-5 år	351	63
Polis i 6-15 år	173	61
Polis i mer än 15 år	895	60
Arbetar i yttre tjänst	743	64
Arbetar inte i yttre tjänst	718	59
Chef	406	66
Ej chef	1005	58
Totalt	1422	61

4. Frågeformulär

Frågor om dig

1) **Kön:**

- 1 Kvinna
2 Man

2) **Hur gammal är du?**

- 1 20-29 år
2 30-39 år
3 40-49 år
4 50-59 år
5 60 år eller äldre

3) **Hur många år har du arbetat som polis?**

- 1 Mindre än 1 år
2 1-5 år
3 6-10 år
4 11-15 år
5 Mer än 15 år

4) **Jobbar du i yttre tjänst eller i inre tjänst?**

- 1 Yttre tjänst
2 Inre tjänst

5) **Har du en chefs-/ledarbefattning inom polisen idag?**

- 1 Ja
2 Nej

6) **Inom vilken polismyndighet arbetar du?**

- | | | |
|--|--|--|
| 1 <input type="checkbox"/> Blekinge | 9 <input type="checkbox"/> Kronoberg | 17 <input type="checkbox"/> Västernorrland |
| 2 <input type="checkbox"/> Dalarna | 10 <input type="checkbox"/> Norrbotten | 18 <input type="checkbox"/> Västmanland |
| 3 <input type="checkbox"/> Gotland | 11 <input type="checkbox"/> Skåne | 19 <input type="checkbox"/> Västra Götaland |
| 4 <input type="checkbox"/> Gävleborg | 12 <input type="checkbox"/> Stockholms län | 20 <input type="checkbox"/> Örebro län |
| 5 <input type="checkbox"/> Halland | 13 <input type="checkbox"/> Södermanland | 21 <input type="checkbox"/> Östergötland |
| 6 <input type="checkbox"/> Jämtland | 14 <input type="checkbox"/> Uppsala län | 22 <input type="checkbox"/> Rikspolisstyrelsen |
| 7 <input type="checkbox"/> Jönköping län | 15 <input type="checkbox"/> Värmland | 23 <input type="checkbox"/> Säkerhetspolisen |
| 8 <input type="checkbox"/> Kalmar län | 16 <input type="checkbox"/> Västerbotten | 24 <input type="checkbox"/> Ekobrottsmyndigheten |

Annan myndighet: _____

7) **I vilken ort/kommun arbetar du huvudsakligen?**

- 1 Storstad (Stockholm, Göteborg, Malmö)
- 2 Större kommun (över 70 000 invånare)
- 3 Mellanstor kommun (30 000 – 70 000 invånare)
- 4 Liten kommun (under 30 000 invånare)

Alkoholrelaterad brottslighet

8) **Anser du att den alkoholrelaterade brottsligheten under den senaste treårsperioden har ökat, minskat eller varit oförändrad?**

- 1 Ökat
- 2 Minskat
- 3 Varit oförändrad
- 4 Vet ej

9) **Anser du att polisen bör kunna beställa och köpa alkohol av spritsmugglare för att snabbt kunna bevisa brott?**

- 1 Ja
- 2 Nej
- 3 Vet ej

Finns det andra arbetssätt som du anser bör implementeras för att förbättra/förenkla polisens arbete med svartsprit? Skriv gärna nedan:

10) **Gradera polisens arbete när det gäller bekämpning av alkoholrelaterad brottslighet. Bedöm på nedanstående 5-gradiga skala.**

- 1 1 = Polisen gör ett mycket dåligt jobb
- 2
- 3
- 4
- 5 5 = Polisen gör ett mycket bra jobb
- 6 Ingen uppfattning

Av vilken anledning anser du att polisen gör ett bra/dåligt arbete? _____

11) **Anser du att du har fått tillräcklig utbildning för att på ett tillfredsställande sätt bekämpa den alkoholrelaterade brottsligheten?**

- 1 Ja
- 2 Nej

Om "nej", vilken utbildning saknar du? _____
